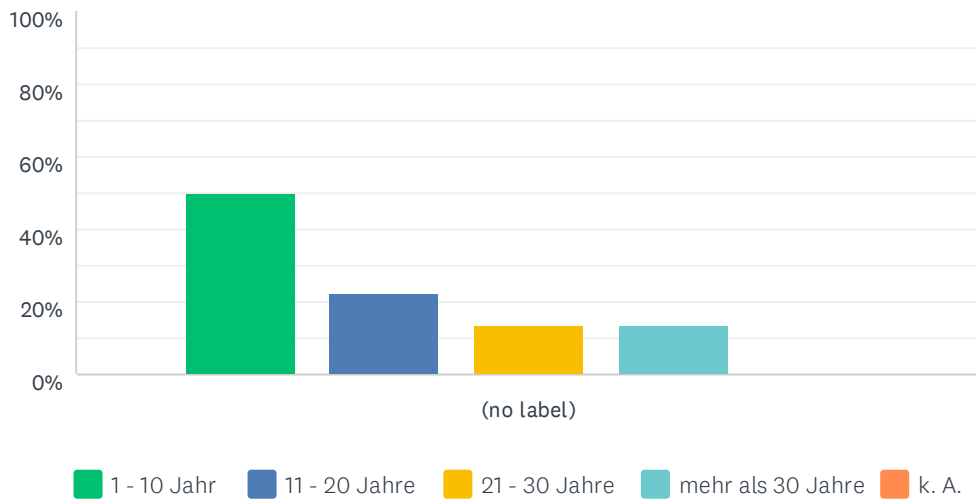


Q1 Wie lange bist du schon Mitglied im Drehpunkt?

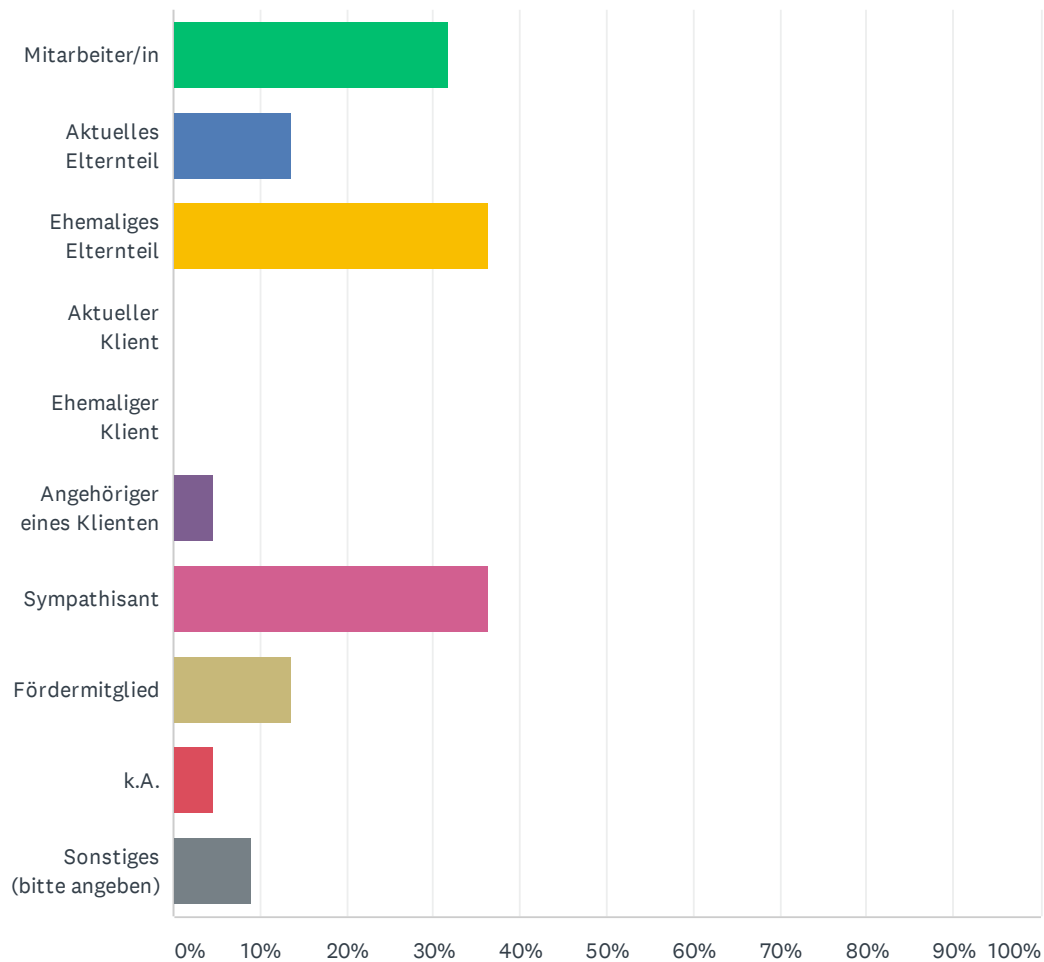
Answered: 22 Skipped: 0



	1 - 10 JAHR	11 - 20 JAHRE	21 - 30 JAHRE	MEHR ALS 30 JAHRE	K. A.	TOTAL	WEIGHTED AVERAGE
(no label)	50.00% 11	22.73% 5	13.64% 3	13.64% 3	0.00% 0	22	1.91

Q2 Zu welcher Personengruppe gehörst Du? (Mehrere Nennungen möglich)

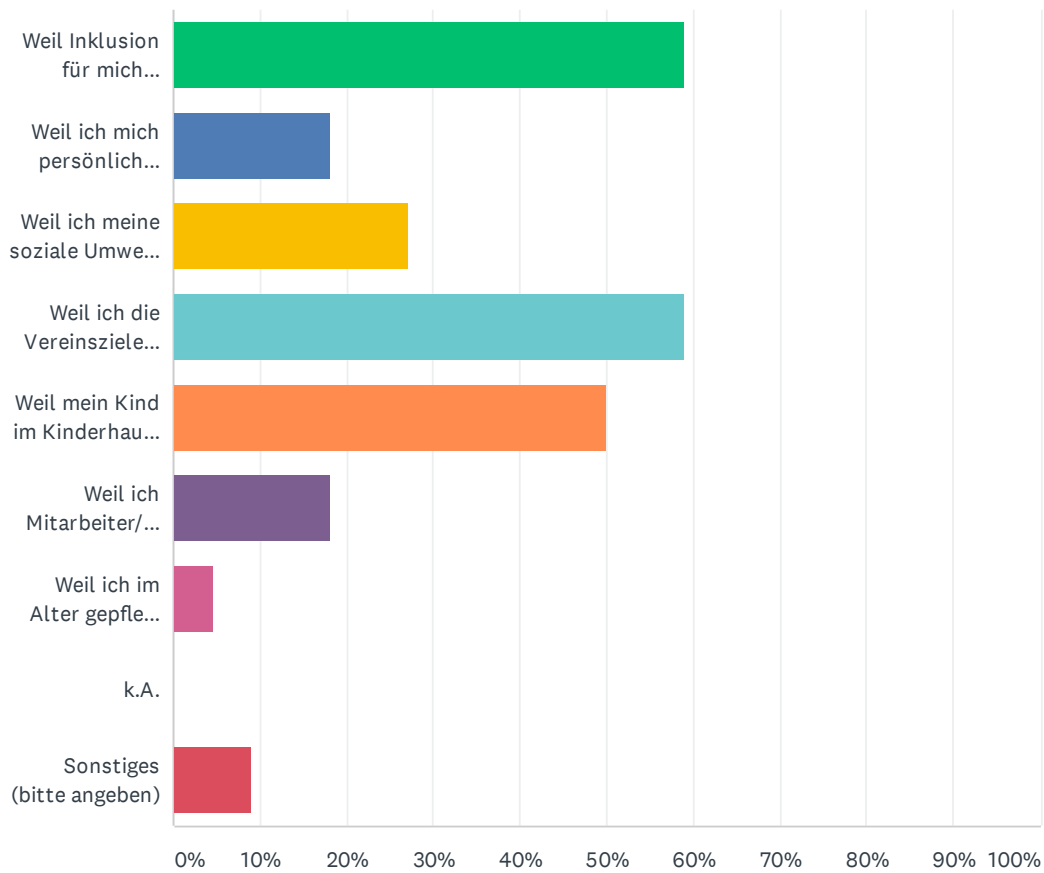
Answered: 22 Skipped: 0



ANSWER CHOICES	RESPONSES	
Mitarbeiter/in	31.82%	7
Aktuelles Elternteil	13.64%	3
Ehemaliges Elternteil	36.36%	8
Aktueller Klient	0.00%	0
Ehemaliger Klient	0.00%	0
Angehöriger eines Klienten	4.55%	1
Sympathisant	36.36%	8
Fördermitglied	13.64%	3
k.A.	4.55%	1
Sonstiges (bitte angeben)	9.09%	2
Total Respondents: 22		

Q3 Was hat dich bewegt, Mitglied zu werden? (Maximal 3 Nennungen möglich)

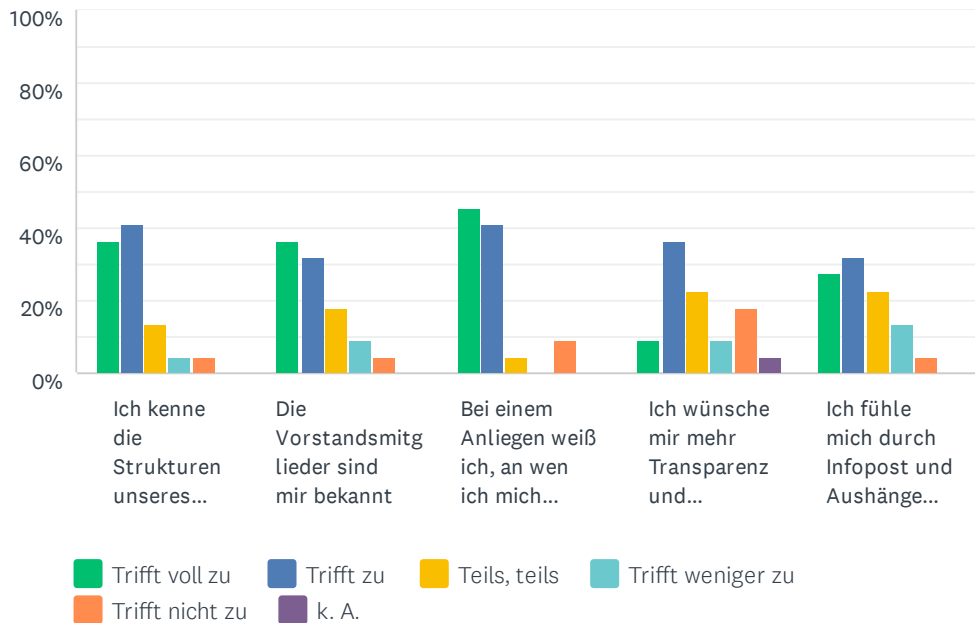
Answered: 22 Skipped: 0



ANSWER CHOICES	RESPONSES	
Weil Inklusion für mich wichtig ist	59.09%	13
Weil ich mich persönlich einbringen möchte	18.18%	4
Weil ich meine soziale Umwelt aktiv mitgestalten möchte	27.27%	6
Weil ich die Vereinsziele gut finde	59.09%	13
Weil mein Kind im Kinderhaus ist/war	50.00%	11
Weil ich Mitarbeiter/in bin/war	18.18%	4
Weil ich im Alter gepflegt werden möchte	4.55%	1
k.A.	0.00%	0
Sonstiges (bitte angeben)	9.09%	2
Total Respondents: 22		

Q4 Inwieweit treffen folgende Aussagen auf dich zu? (Struktur/Transparenz)

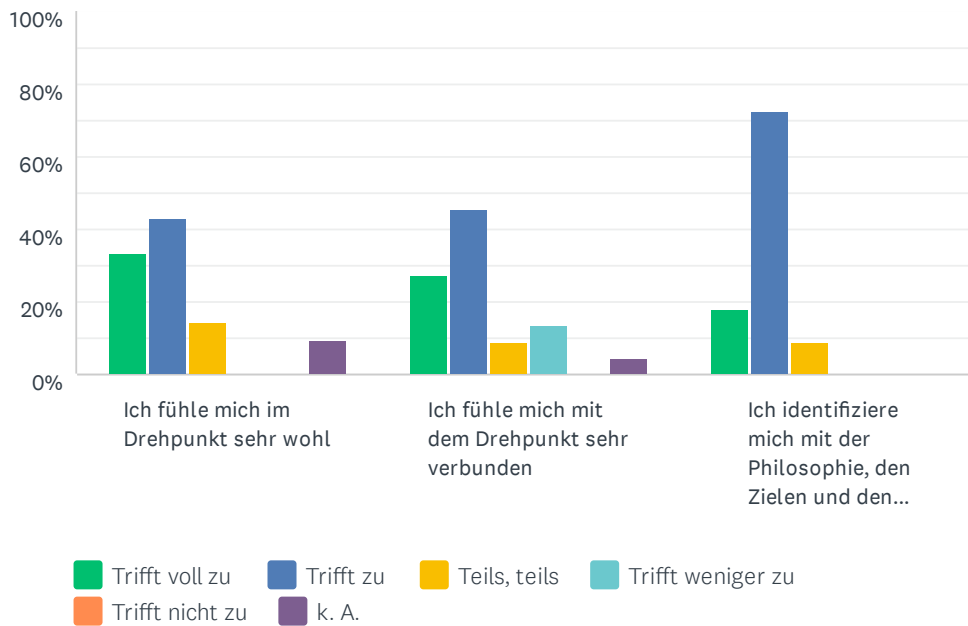
Answered: 22 Skipped: 0



	TRIFFT VOLL ZU	TRIFFT ZU	TEILS, TEILS	TRIFFT WENIGER ZU	TRIFFT NICHT ZU	K. A.	TOTAL	WEIGHTED AVERAGE
Ich kenne die Strukturen unseres Vereins	36.36% 8	40.91% 9	13.64% 3	4.55% 1	4.55% 1	0.00% 0	22	2.00
Die Vorstandsmitglieder sind mir bekannt	36.36% 8	31.82% 7	18.18% 4	9.09% 2	4.55% 1	0.00% 0	22	2.14
Bei einem Anliegen weiß ich, an wen ich mich wenden muss	45.45% 10	40.91% 9	4.55% 1	0.00% 0	9.09% 2	0.00% 0	22	1.86
Ich wünsche mir mehr Transparenz und Kommunikation	9.09% 2	36.36% 8	22.73% 5	9.09% 2	18.18% 4	4.55% 1	22	2.90
Ich fühle mich durch Infopost und Aushänge ausreichend und gut informiert	27.27% 6	31.82% 7	22.73% 5	13.64% 3	4.55% 1	0.00% 0	22	2.36

Q5 Inwieweit treffen folgende Aussagen auf dich zu? (Identifikation)

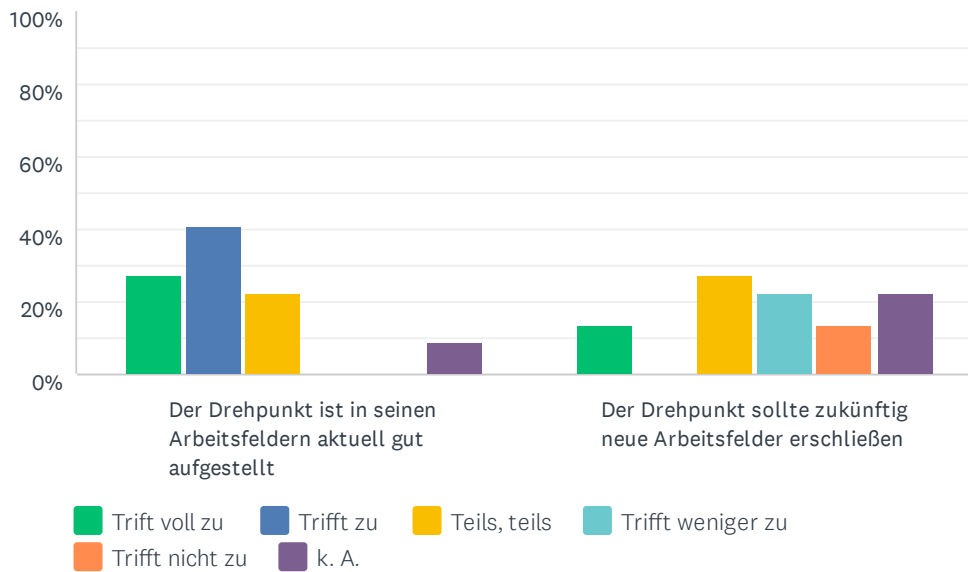
Answered: 22 Skipped: 0



	TRIFFT VOLL ZU	TRIFFT ZU	TEILS, TEILS	TRIFFT WENIGER ZU	TRIFFT NICHT ZU	K. A.	TOTAL	WEIGHTED AVERAGE
Ich fühle mich im Drehpunkt sehr wohl	33.33% 7	42.86% 9	14.29% 3	0.00% 0	0.00% 0	9.52% 2	21	1.79
Ich fühle mich mit dem Drehpunkt sehr verbunden	27.27% 6	45.45% 10	9.09% 2	13.64% 3	0.00% 0	4.55% 1	22	2.10
Ich identifiziere mich mit der Philosophie, den Zielen und den Arbeitsfeldern im Drehpunkt	18.18% 4	72.73% 16	9.09% 2	0.00% 0	0.00% 0	0.00% 0	22	1.91

Q6 Inwieweit treffen folgende Aussagen auf dich zu? (Arbeitsfelder)

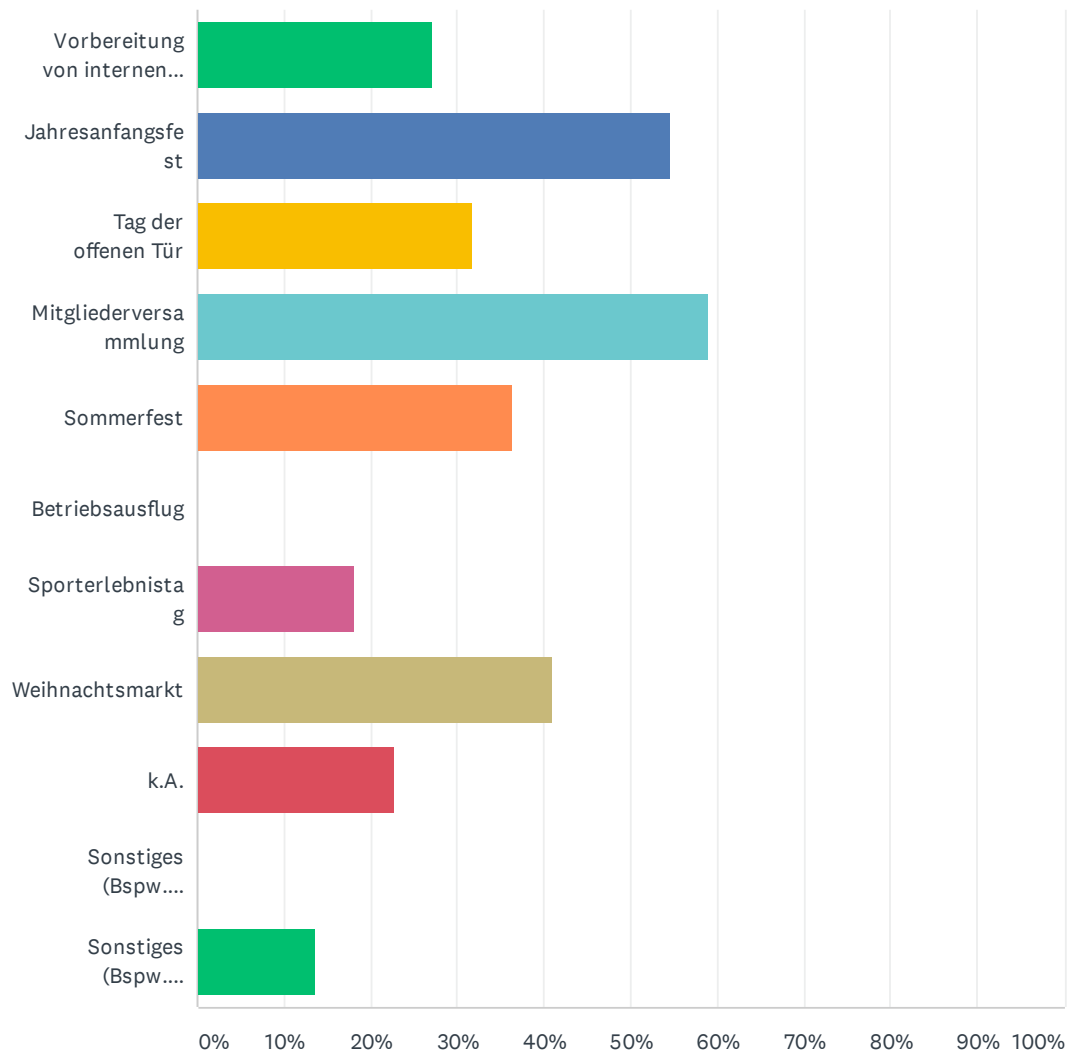
Answered: 22 Skipped: 0



	TRIFT VOLL ZU	TRIFFT ZU	TEILS, TEILS	TRIFFT WENIGER ZU	TRIFFT NICHT ZU	K. A.	TOTAL	WEIGHTED AVERAGE
Der Drehpunkt ist in seinen Arbeitsfeldern aktuell gut aufgestellt	27.27% 6	40.91% 9	22.73% 5	0.00% 0	0.00% 0	9.09% 2	22	1.95
Der Drehpunkt sollte zukünftig neue Arbeitsfelder erschließen	13.64% 3	0.00% 0	27.27% 6	22.73% 5	13.64% 3	22.73% 5	22	3.29

Q7 An welchen Aktivitäten hast Du Dich in den letzten 2 Jahren beteiligt? (Mehrere Nennungen möglich)

Answered: 22 Skipped: 0

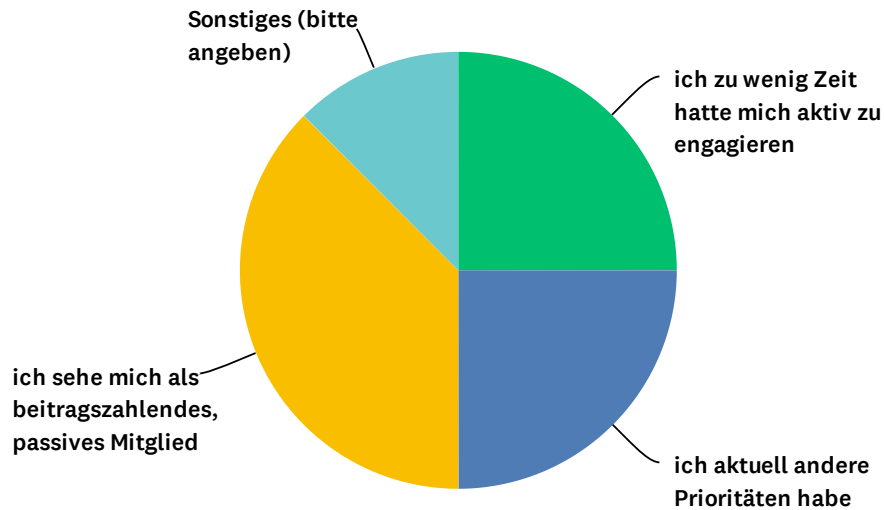


Mitgliederbefragung

ANSWER CHOICES	RESPONSES	
Vorbereitung von internen Festen	27.27%	6
Jahresanfangsfest	54.55%	12
Tag der offenen Tür	31.82%	7
Mitgliederversammlung	59.09%	13
Sommerfest	36.36%	8
Betriebsausflug	0.00%	0
Sporterlebnistag	18.18%	4
Weihnachtsmarkt	40.91%	9
k.A.	22.73%	5
Sonstiges (Bspw. Flashmob, Jubiläum, Faschingsumzug)	0.00%	0
Sonstiges (Bspw. Flashmob, Jubiläum, Faschingsumzug)	13.64%	3
Total Respondents: 22		

Q8 Nur zu beantworten, wenn Du Dich in den letzten 2 Jahren an keinen Aktivitäten beteiligt hast. Ich habe mich in den letzten Jahren weniger oder gar nicht beteiligt, weil

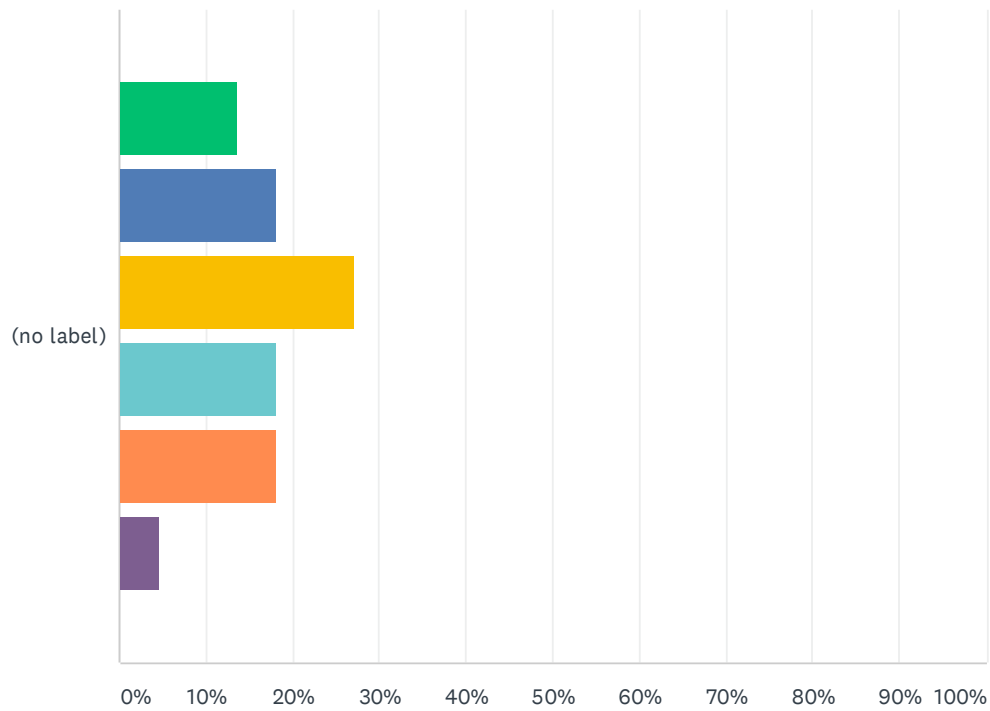
Answered: 8 Skipped: 14



ANSWER CHOICES	RESPONSES	
ich zu wenig Zeit hatte mich aktiv zu engagieren	25.00%	2
ich aktuell andere Prioritäten habe	25.00%	2
ich sehe mich als beitragszahlendes, passives Mitglied	37.50%	3
Sonstiges (bitte angeben)	12.50%	1
TOTAL		8

Q9 Ich bin bereit, mich in bereits gängigen oder zukünftigen Aktionen und Aktivitäten, aktiv einzubringen:

Answered: 22 Skipped: 0

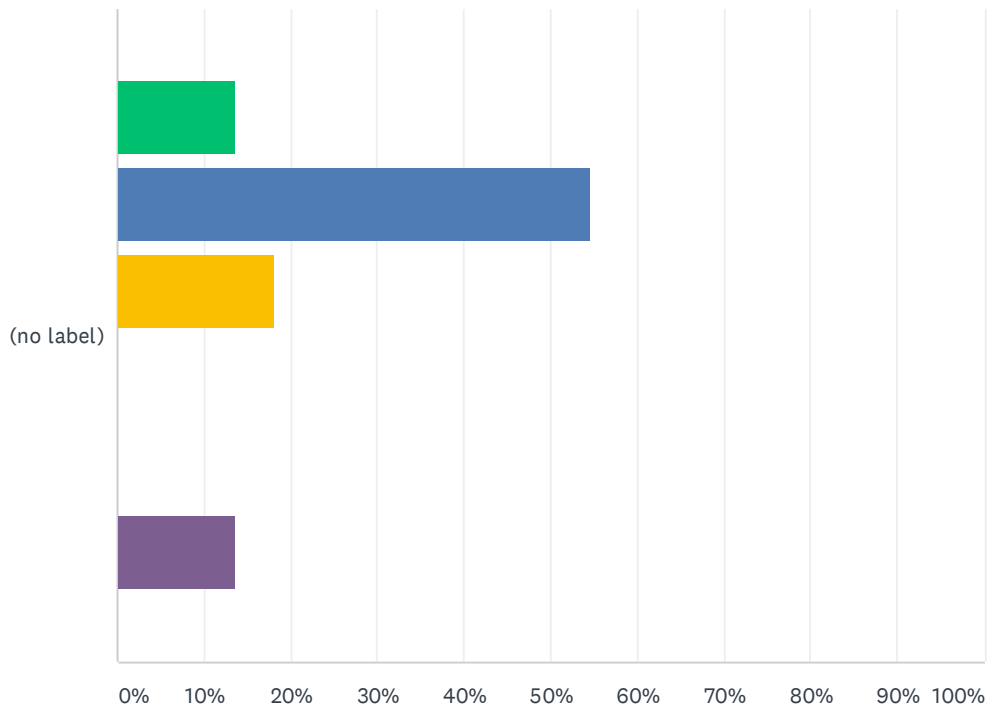


■ Trifft voll zu
 ■ Trifft zu
 ■ Teils, teils
 ■ Trifft weniger zu
■ Trifft nicht zu
 ■ k. A.

	TRIFFT VOLL ZU	TRIFFT ZU	TEILS, TEILS	TRIFFT WENIGER ZU	TRIFFT NICHT ZU	K. A.	TOTAL	WEIGHTED AVERAGE
(no label)	13.64% 3	18.18% 4	27.27% 6	18.18% 4	18.18% 4	4.55% 1	22	3.10

Q10 Wie findest du die jährlichen Veranstaltungen im Drehpunkt?

Answered: 22 Skipped: 0

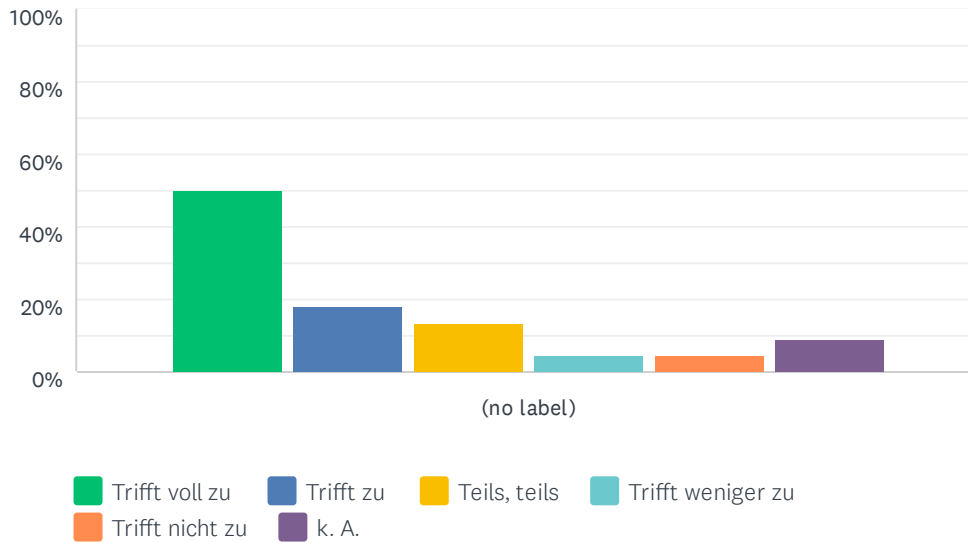


■ Sehr gut
 ■ Gut
 ■ Geht so
 ■ So lala, etwas langweilig
■ Kann man vergessen
 ■ k. A.

	SEHR GUT	GUT	GEHT SO	SO LALA, ETWAS LANGWEILIG	KANN MAN VERGESSEN	K. A.	TOTAL	WEIGHTED AVERAGE
(no label)	13.64% 3	54.55% 12	18.18% 4	0.00% 0	0.00% 0	13.64% 3	22	2.05

Q11 Als aktives Mitglied im Drehpunkt, sehe ich mich verpflichtet mich an der jährlichen Mitgliederversammlung zu beteiligen und ich bin dann auch anwesend.

Answered: 22 Skipped: 0



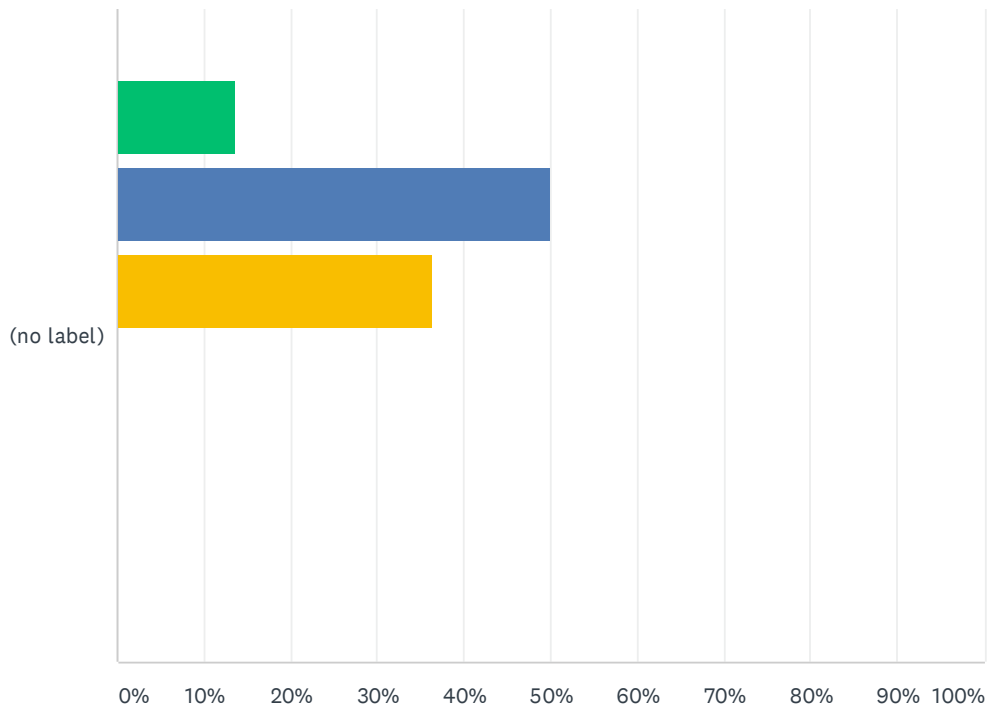
	TRIFFT VOLL ZU	TRIFFT ZU	TEILS, TEILS	TRIFFT WENIGER ZU	TRIFFT NICHT ZU	K. A.	TOTAL	WEIGHTED AVERAGE
(no label)	50.00% 11	18.18% 4	13.64% 3	4.55% 1	4.55% 1	9.09% 2	22	1.85

Q12 Sonstige Anregungen, Wünsche, Lob und Kritik:

Answered: 8 Skipped: 14

Q13 Wie zufrieden bist Du mit dieser Art der Umfrage?

Answered: 22 Skipped: 0



■ Sehr zufrieden
 ■ Zufrieden
 ■ Teils, teils
 ■ Eher unzufrieden
■ Unzufrieden
 ■ k. A.

	SEHR ZUFRIEDEN	ZUFRIEDEN	TEILS, TEILS	EHER UNZUFRIEDEN	UNZUFRIEDEN	K. A.	TOTAL	WEIGHTED AVERAGE
(no label)	13.64% 3	50.00% 11	36.36% 8	0.00% 0	0.00% 0	0.00% 0	22	2.23